



**DAUGAVPILS
VALSTSPILSĒTAS
UN
AUGŠDAUGAVAS NOVADA**


**IAS 2030
UN
AP 2022-2027**

**DAUGAVPILS VALSTSPILSĒTAS
ĪSTENOŠANAS
UZRAUDZĪBAS PĀRSKATS**

2024



PILSĒTAS ATTĪSTĪBA NORIT SASKAŅĀ AR IZSTRĀDĀTIEM ILGTERMIŅA UN VIDĒJA TERMIŅA ATTĪSTĪBAS PLĀNIEM



**Daugavpils valstspilsētas un Augšdaugavas novada
Ilgspējīgas attīstības stratēģija līdz 2030.gadam** apstiprināta 2021.gada 14.oktobrī
Attīstības programma 2022.-2027. gadam apstiprināta 2021.gada 11.novembrī



ILGTERMIŅA STRATĒĢISKIE UZSTĀDĪJUMI

Vīzija 2030

Daugavpils valstspilsēta un Augšdaugavas novads – iedzīvotāju skaita ziņā **lielākā un ekonomiski nozīmīgākā** valstspilsēta ar funkcionālo teritoriju Austrumbaltijā, kas **unikāla savā daudzveidībā**, ar radošiem, izglītotiem, garīgi bagātiem **cilvēkiem**, stipru Latgales un Sēlijas **identitāti** un vienlīdz **pievilcīgu vidi** iedzīvotājiem, uzņēmējiem un tūristiem.

Daugavpils - Austrumbaltijas ekonomiskās attīstības virzītājspēks

Augšdaugavas novads - nozīmīgs funkcionālais areāls un spēcīga lauku telpas teritorija

Stratēģiskie mērķi

SM1 Labklājīga un laimīga sabiedrība

SM2 Ekonomikas izaugsme

SM3 Sasniedzama un kvalitāte lauku un urbānā telpa

SM4 Efektīva pašvaldību pārvaldība un attīstīta sadarbība

Ilgtermiņa prioritātes

IP1 Daudzveidīga, atvērta un integrēta vietējā kopiena

IP2 Uzņēmējdarbības attīstība

IP3 Klimatneitrāla vide

IP4 Sadarbība un pārvaldība



VIDĒJA TERMIŅA STRATĒĢISKIE UZSTĀDĪJUMI

SM1 Labklājīga un laimīga sabiedrība

SM2 Ekonomikas izaugsme

SM3 Sasniedzama un kvalitatīva lauku un urbānā telpa

SM4 Efektīva pašvaldību pārvaldība un attīstīta sadarbība

IP1 Daudzveidīga, atvērta un integrēta vietējā kopiena

IP2 Uzņēmējdarbības attīstība

IP3 Klimatneitrāla vide

IP4 Sadarbība un pārvaldība

VTP1 Aktīva, izglītota, radoša un vesela kopiena

VTP2 Augoša, atpazīstama un konkurētspējīga uzņēmējdarbības vide

VTP3 Ilgtspējīgs mājoklis, vide un infrastruktūra

VTP4 Videi draudzīga un integrēta mobilitāte

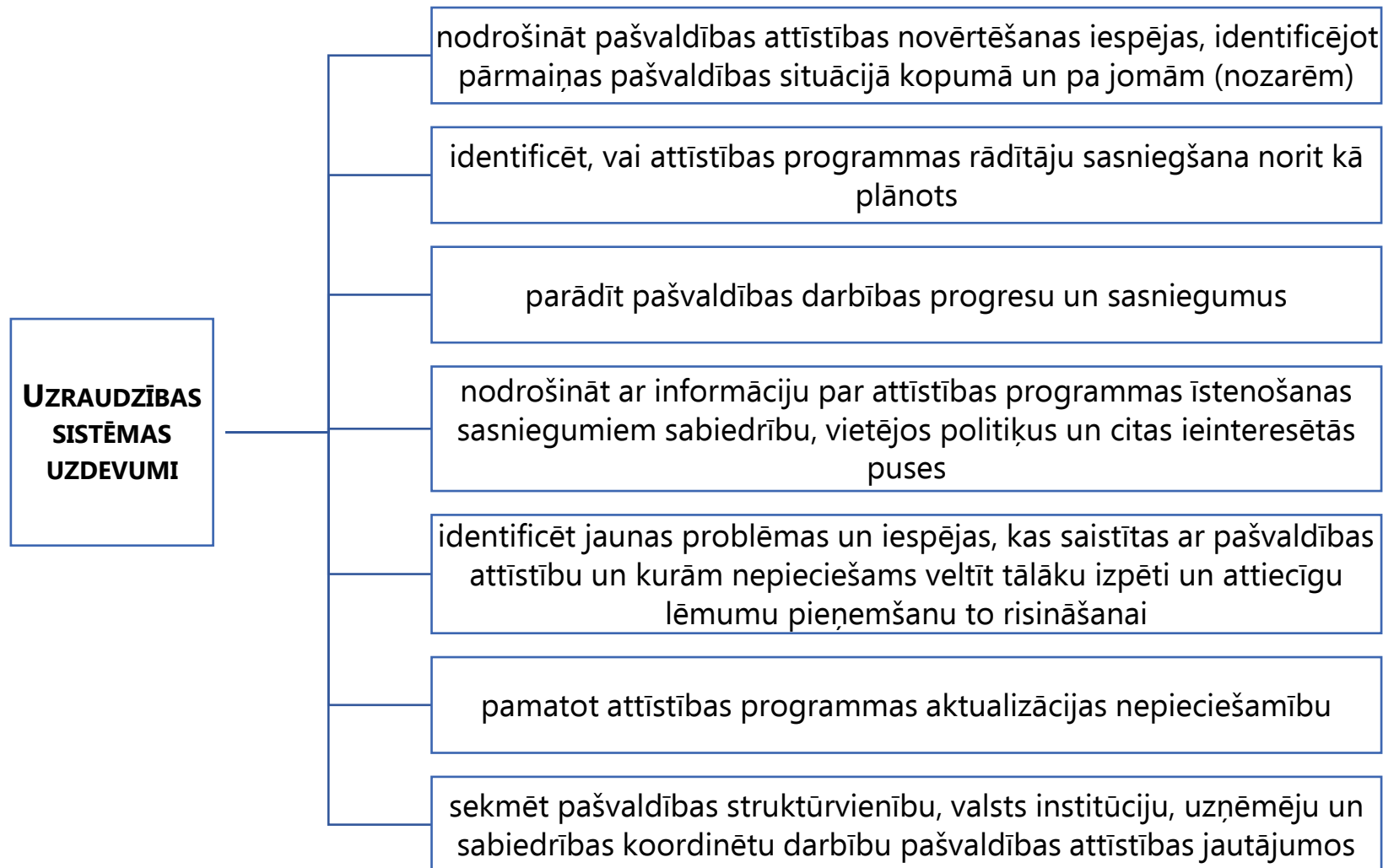
VTP5 Spēcīga, patstāvīga nozaru pārvaldība un sinerģija



IAS 2030 UN AP 2022-2027 ĪSTENOŠANAS UZRAUDZĪBA UN NOVĒRTĒŠANA NOTIEK SASKAŅĀ AR APSTIPRINĀTU KĀRTĪBU


Uzraudzības sistēmas mērķis:

nodrošināt iespēju izvērtēt pašvaldības teritorijas attīstību, kas palīdz sekot līdzi tam, vai norisinās virzība uz stratēģisko uzstādījumu sasniegšanu






VISPĀRĪGS PAŠVALDĪBAS ATTĪSTĪBAS RAKSTUROJUMS



TERITORIJAS ATTĪSTĪBAS RĀDĪTĀJI

| Nr. p.k. | Rādītājs | Bāzes gads | Bāzes gada vērtība | 2021.gada vērtība | 2022.gada vērtība | 2023.gada vērtība | Tendence | 2030. gadā sasniedzamais rezultāts | Datu avots |
|--|--|-----------------------|--------------------|---|-------------------|-------------------|----------|------------------------------------|------------|
| 1. | Pastāvīgo iedzīvotāju skaits (pēc faktiskās dzīvesvietas gada sākumā) | 2021 | 80 627 | 80 627 | 79 120 | 78 850 | | Saglabājas | CSP |
| 2. | Pašvaldības budžeta iedzīvotāju ienākumu nodokļa ieņēmumi uz 1 iedz. gadā (EUR) | 2019 | 539,54 | 462,41 | 574,55 | 618,36 | | Pieaug ↑ | VRAA |
| 3. | Bezdarba līmenis (%) | 2021 (uz 31.janv.) | 9,4 | 7,9 (uz 31.dec.) | 6,7 | 6,4 | | Samazinās ↓ | NVA |
| 4. | Ekonomiski aktīvās tirgus sektora vienības (uz 1000 iedzīvotājiem) | 2019 | 56 | 56 (2020) | 54 (2021) | 56 (2022) | | Pieaug ↑ | CSP |
| 5. | Īpatsvars no darba ņēmējiem pēc deklarētās adreses, kam mēneša vidējie darba ienākumi ir virs 1000 EUR (%) | 2020 | 28,4 | 32,0 | 39,7 | 48,4 | | Pieaug ↑ | CSP |
| 6. | Visu pensiju vidējais piešķirtais apmērs (EUR) | 2019 | 366,97 | 411,31 | 504,54 | 538,61 | | Pieaug ↑ | VSAA |
| 7. | Iedzīvotāju dabiskais pieaugums | 2020 | -757 | -1236 | -929 | -831 | | Pieaug ↑ | CSP |
| <p><i>Tendences novērtējums:</i> Pozitīva tendence, salīdzinot ar bāzes gadu Negatīva tendence, salīdzinot ar bāzes gadu</p> | | | | <p>Rādītāja vērtība saglabājas → * dati vairs nav pieejami</p> | | | | | |



Iedzīvotāju skaits Daugavpils apkaimēs 2024. gadā

Jaunbūve
20 992

Esplanāde
5 789

Centrs
5 635

27%

Grīva
4 991

Ruģeļi
2 894

Dzelzceļnieks
1 993

Ķīmija
11 459

15%

Cietoksnis
1 636

Viduspoguļanka
1 236

Čerepova
930

Križi
870

Jaunā Forštate
11 083

14%

Vecstropi
1 386

Judovka
1 029

Mežciems
564

nezināma
apkaime
561

Jaunie
Stropi
497

Vecā Forštate
1 360

Gajoks
1 026

Ezermala
474

Pārējās 4
apkaimes
(katrā
iedzīvotāju
skaits zem
210)

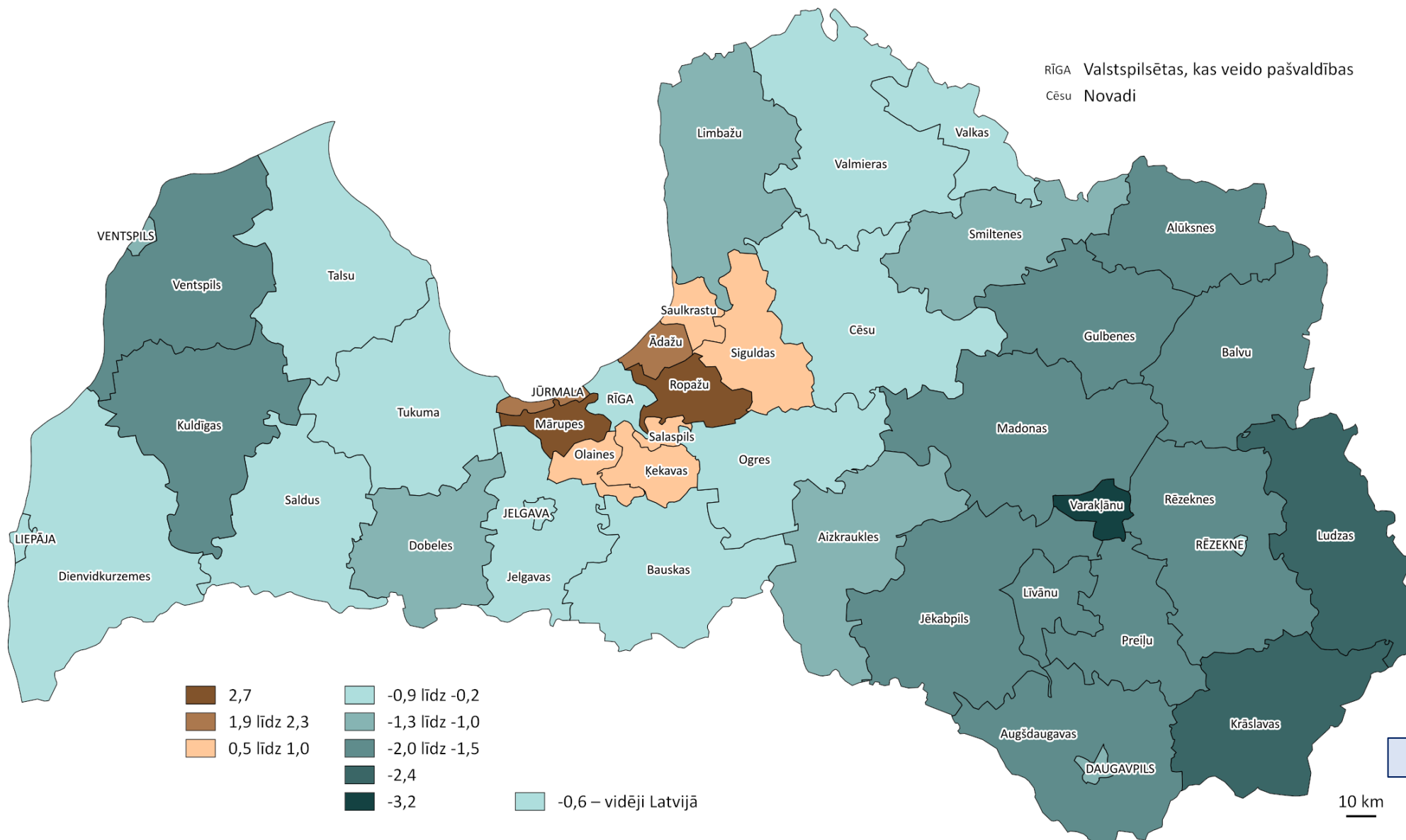
Nīderkūni
957

Kalkūni
438

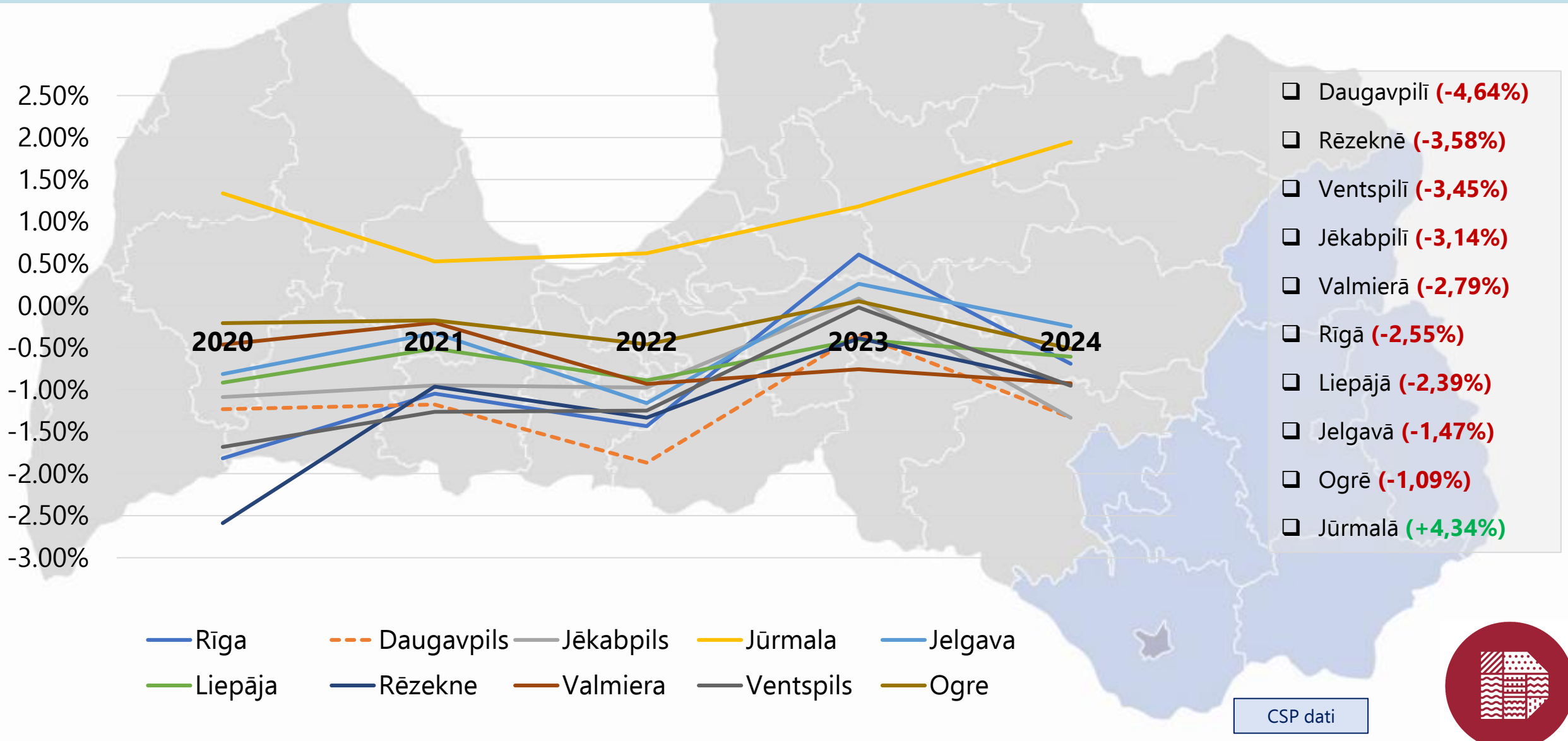
CSP dati



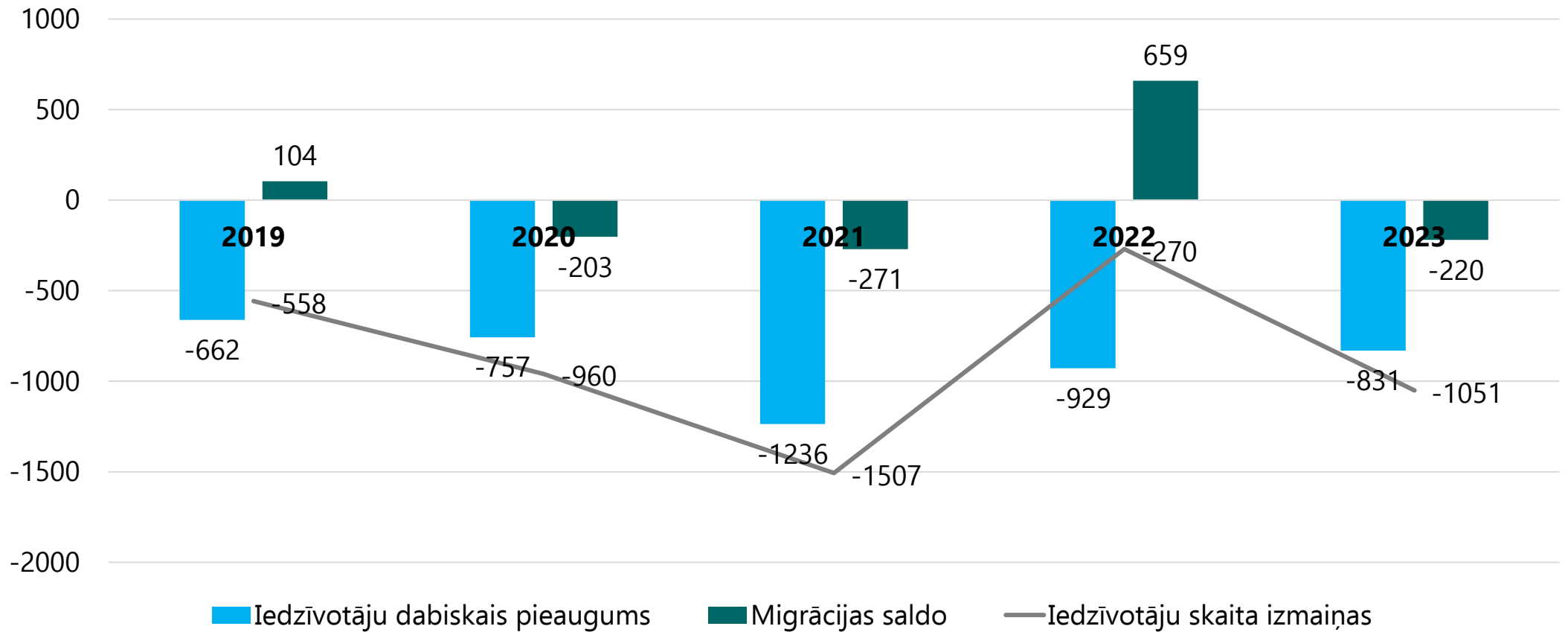
IEDZĪVOTĀJU SKAITA IZMAIŅAS ADMINISTRATĪVAJĀS TERITORIJĀS 2023. GADĀ, CSP



PASTĀVĪGO IEDZĪVOTĀJU SKAITA IZMAIŅAS VALSTSPILSĒTĀS



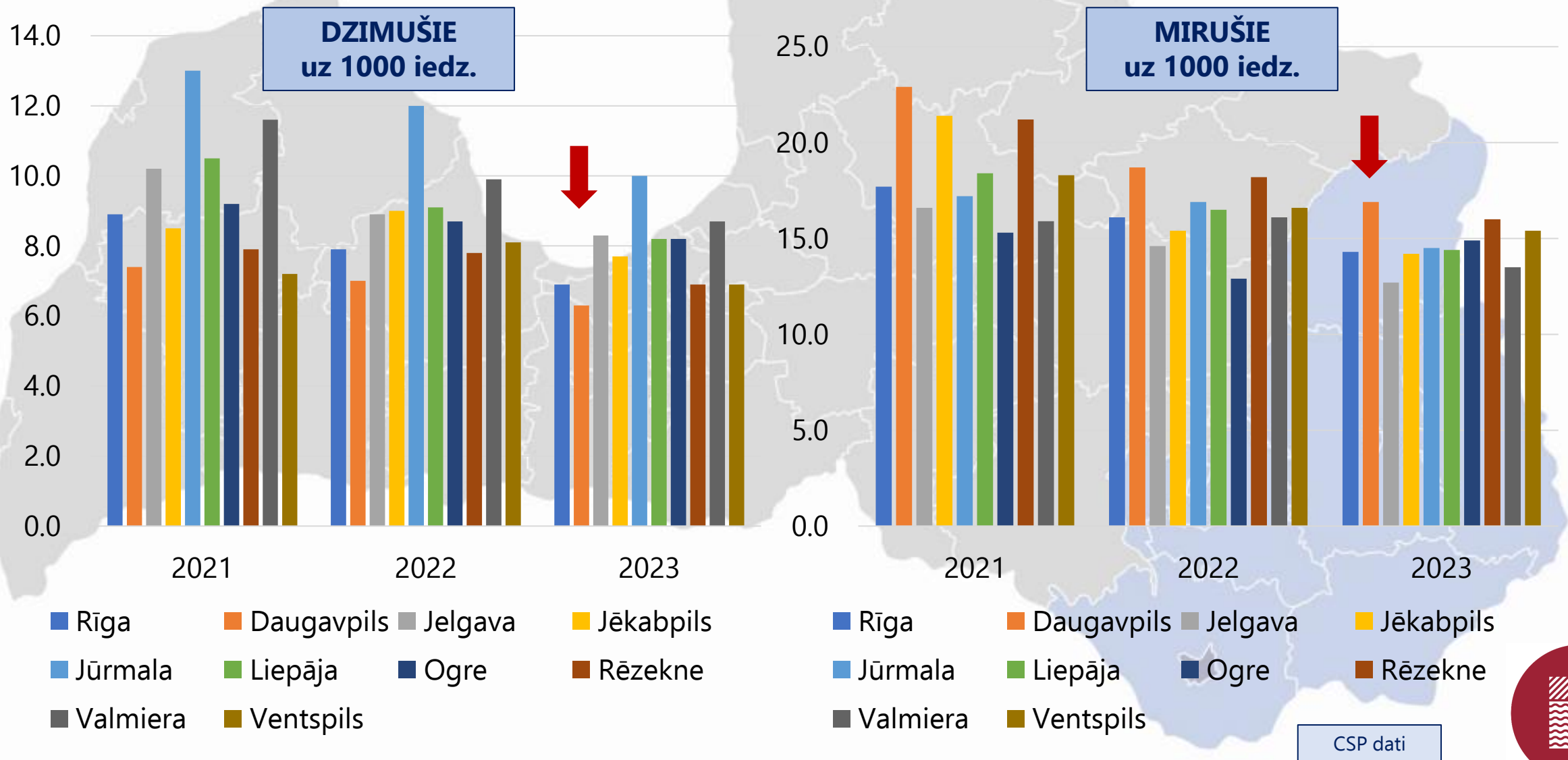
IEDZĪVOTĀJU DABISKAIS PIEAUGUMS UN MIGRĀCIJAS SALDO DAUGAVPILS VALSTSPILSĒTĀ



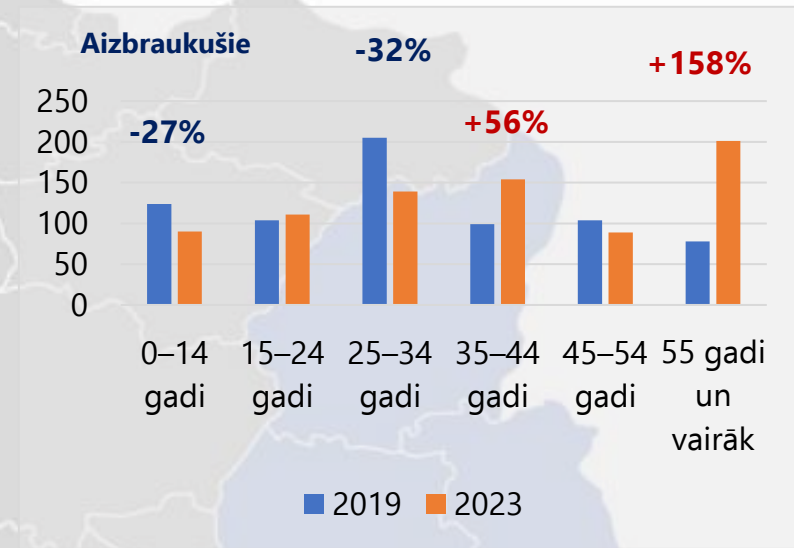
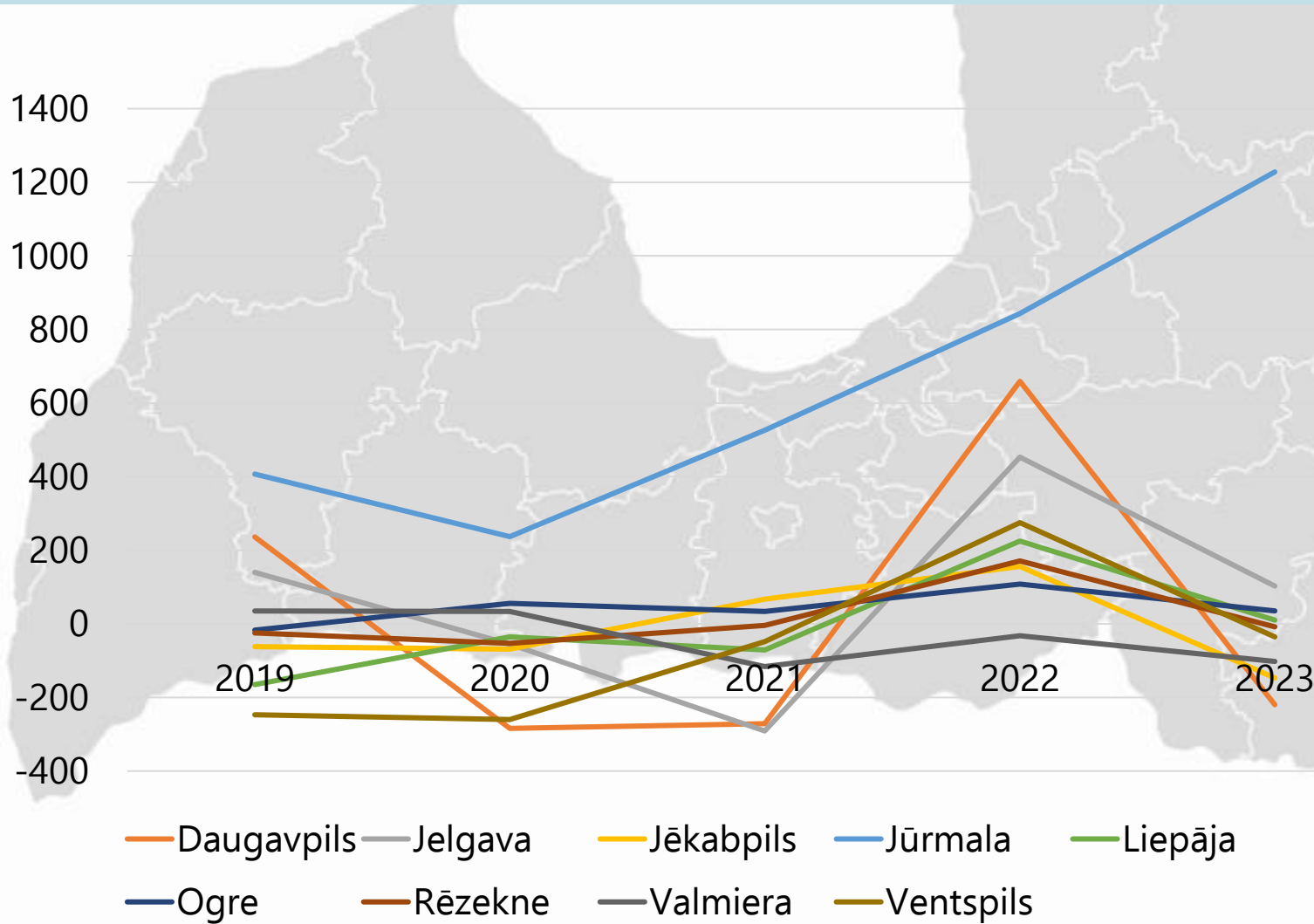
CSP dati



DZIMUŠO UN MIRUŠO SKAITS UZ 1000 IEDZĪVOTĀJIEM VALSTSPILSĒTĀS



MIGRĀCIJAS SALDO IZMAIŅAS VALSTSPILSĒTĀS

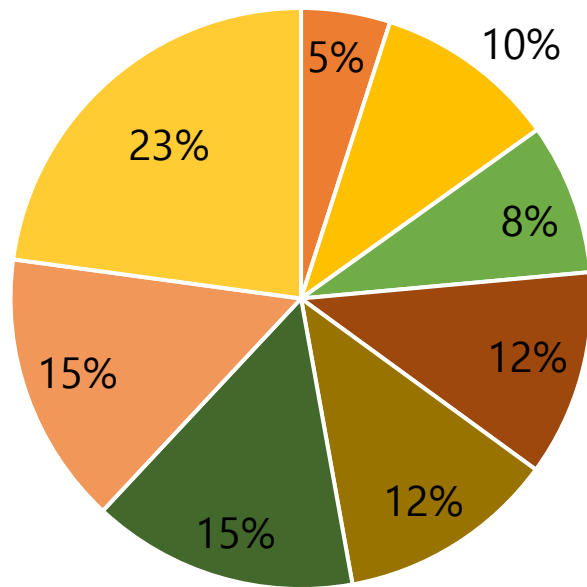


Daugavpilī
-220

CSP dati

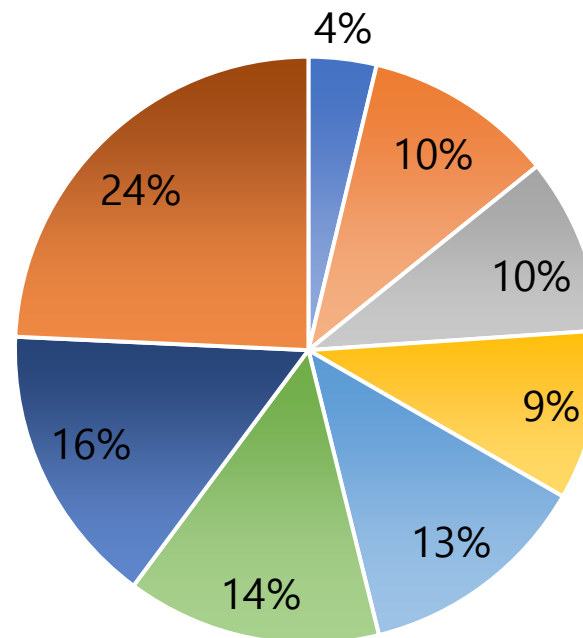


IEDZĪVOTĀJU SADALĪJUMS PA VECUMA GRUPĀM



2020.gads

- Līdz 4 gadiem
- 5-14 gadi
- 15-24 gadi
- 25-34 gadi
- 35-44 gadi
- 45-54 gadi
- 55-64 gadi
- Virs 65 gadiem



2024.gads

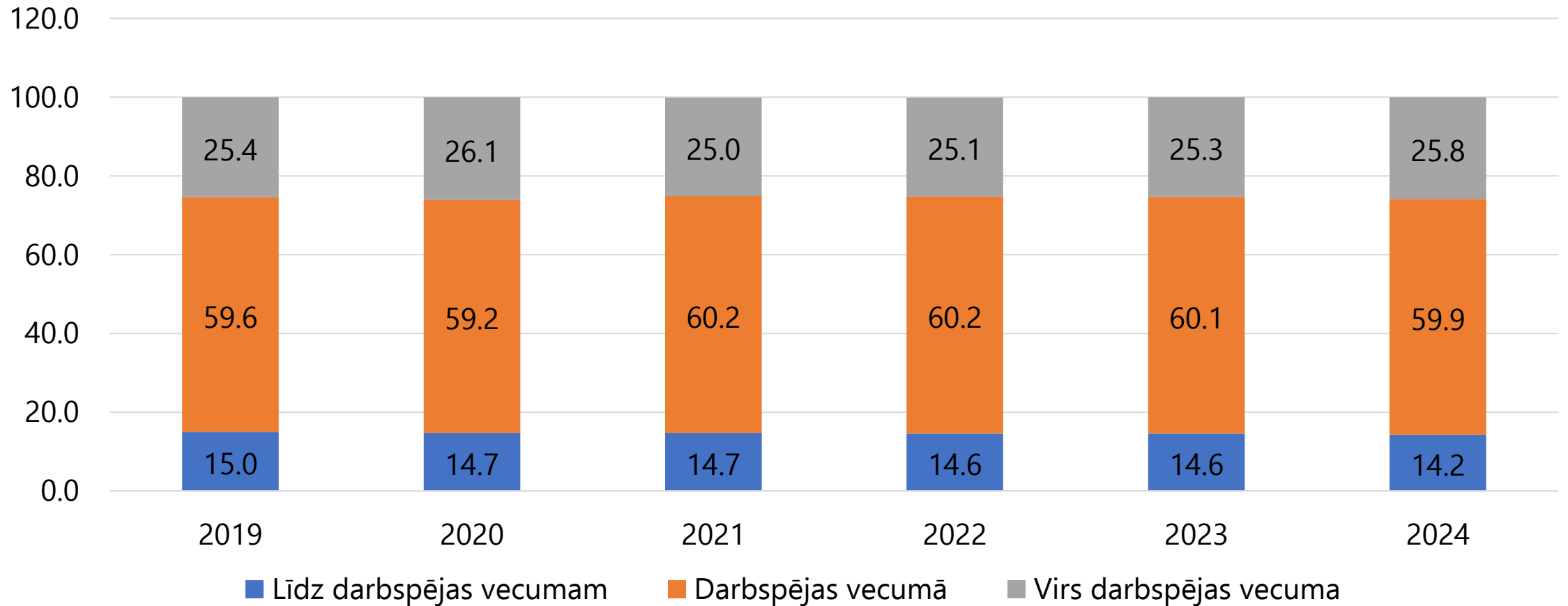
- Līdz 4 gadiem
- 5-14 gadi
- 15-24 gadi
- 25-34 gadi
- 35-44 gadi
- 45-54 gadi
- 55-64 gadi
- Virs 65 gadiem

**Vidējais vecums Daugavpilī 45 gadi (Latvijā – 43 gadi)
Starp valstspilsētām lielākais**

CSP dati



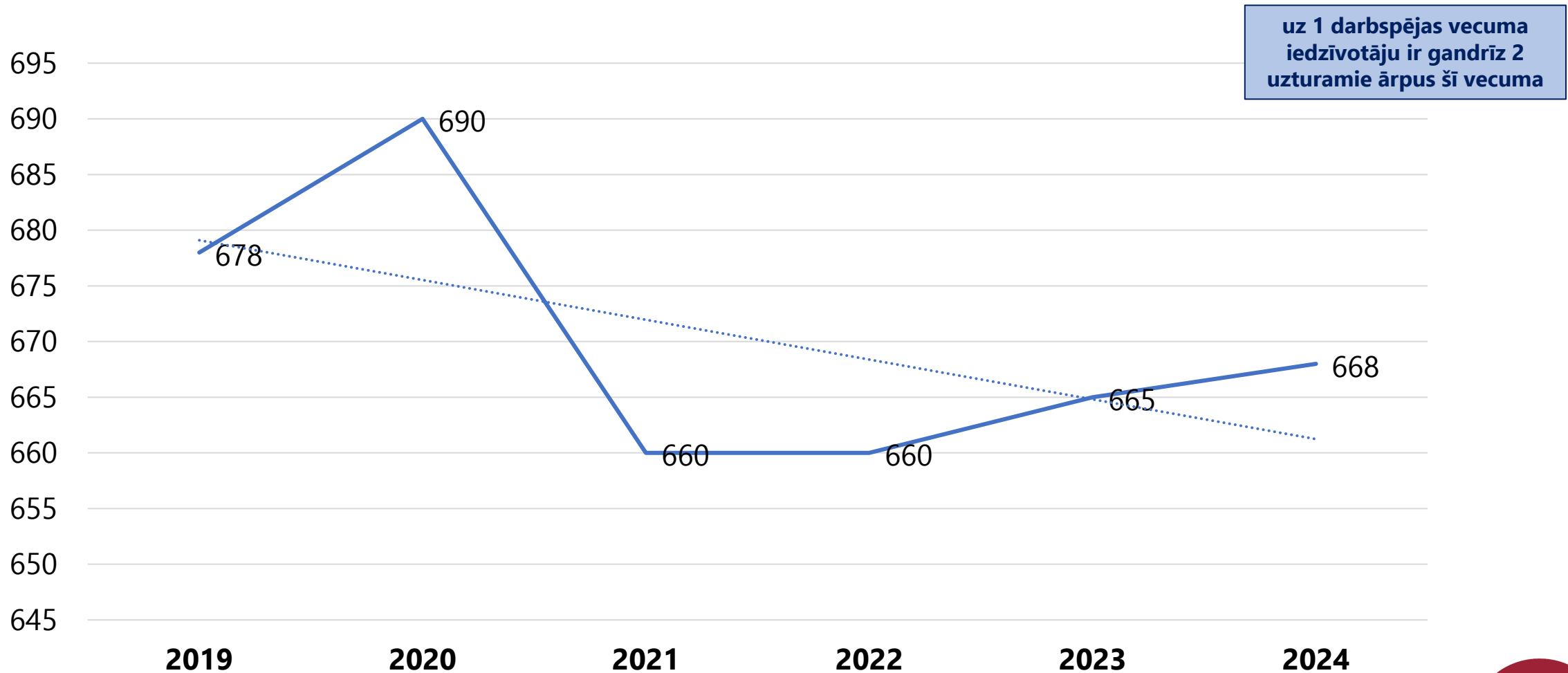
IEDZĪVOTĀJU SKAITA SADALĪJUMS PĒC DARBSPĒJAS VECUMA



CSP dati



DEMOGRĀFISKĀS SLODZES LĪMEŅA IZMAIŅAS DAUGAVPILĪ

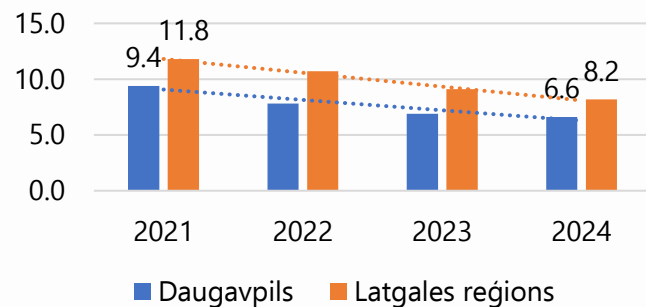
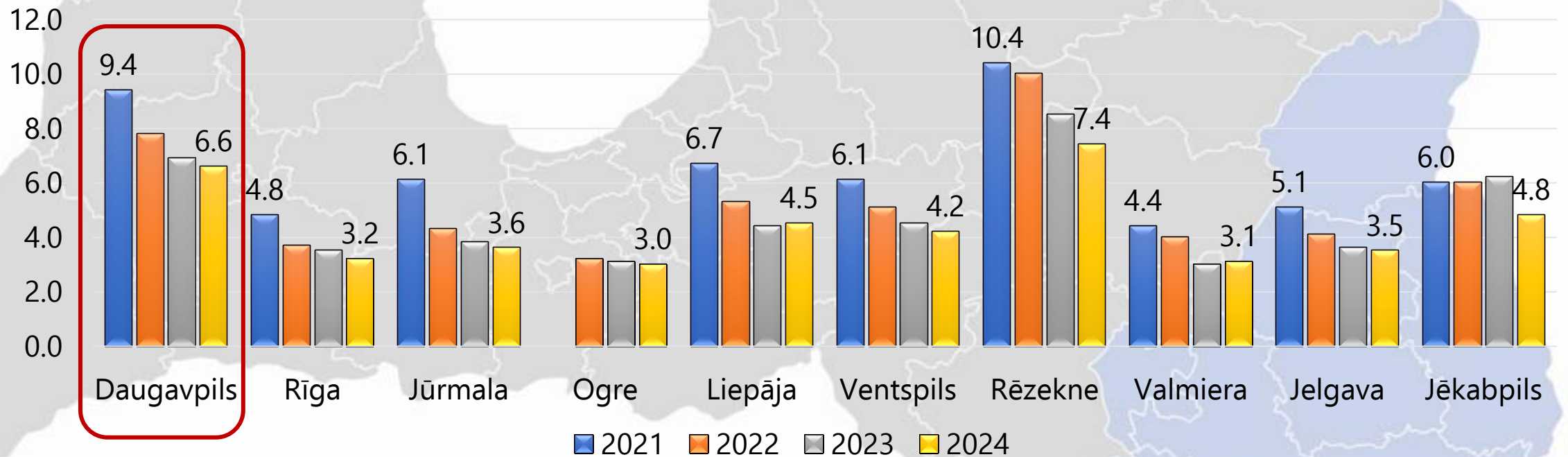


uz 1 darbības vecuma
iedzīvotāju ir gandrīz 2
uzturamie ārpus šī vecuma

CSP dati



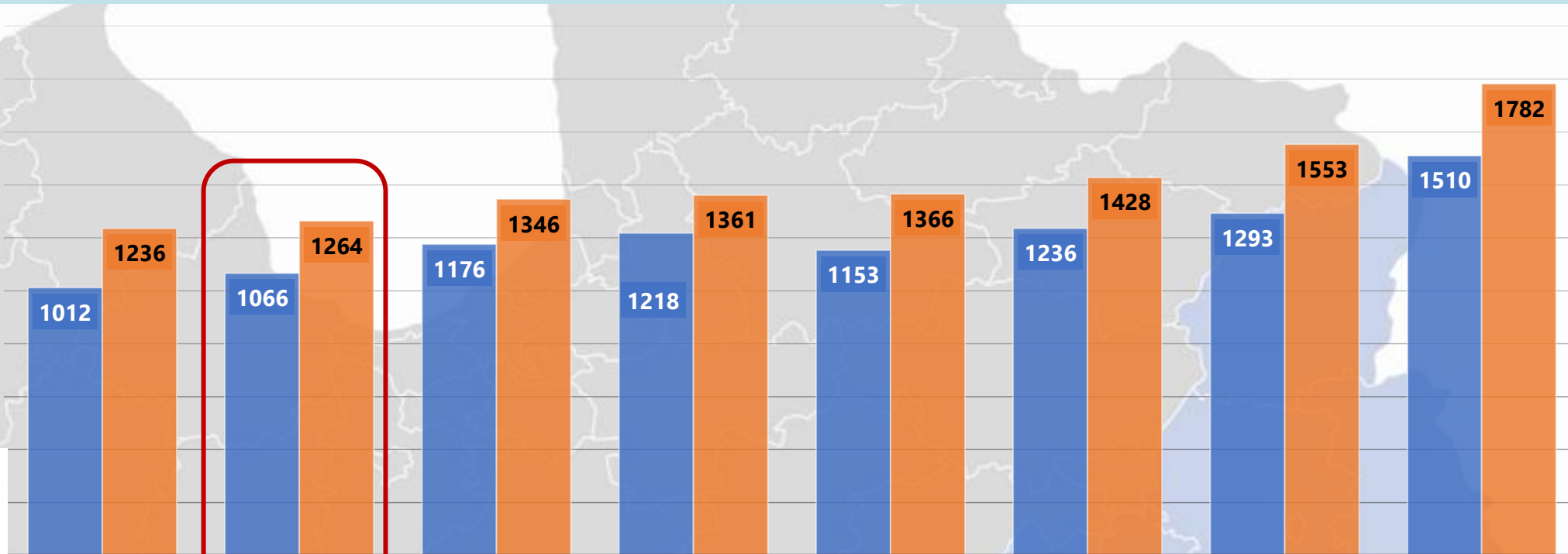
BEZDARBA LĪMEŅA IZMAIŅAS VALSTSPILSĒTĀS



NVA dati



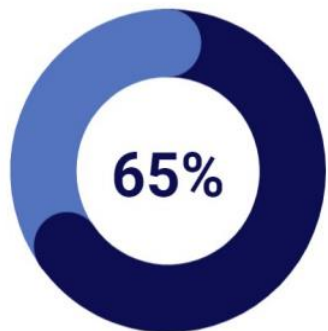
VIDĒJĀ BRUTO MĒNEŠA DARBA SAMAKSA SABIEDRISKAJĀ SEKTORĀ VALSTĪ UN VALSTSPILSĒTĀS



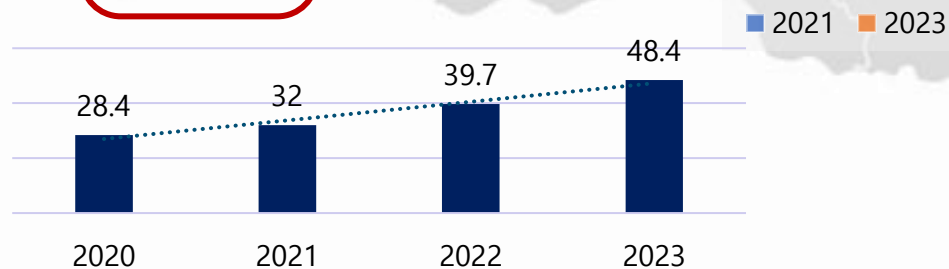
Nodarbinātības iespējas

pašvaldībā

65% deklarēto
iedzīvotāju nodarbināti
savā pašvaldībā



RAIM dati

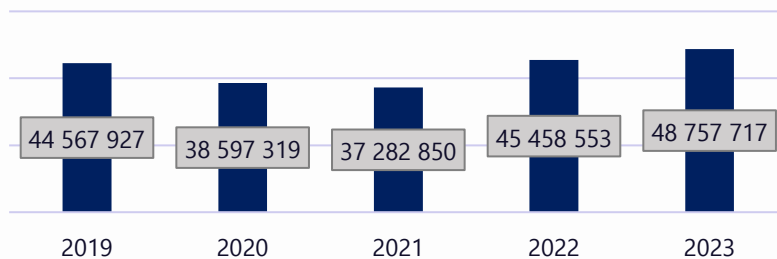
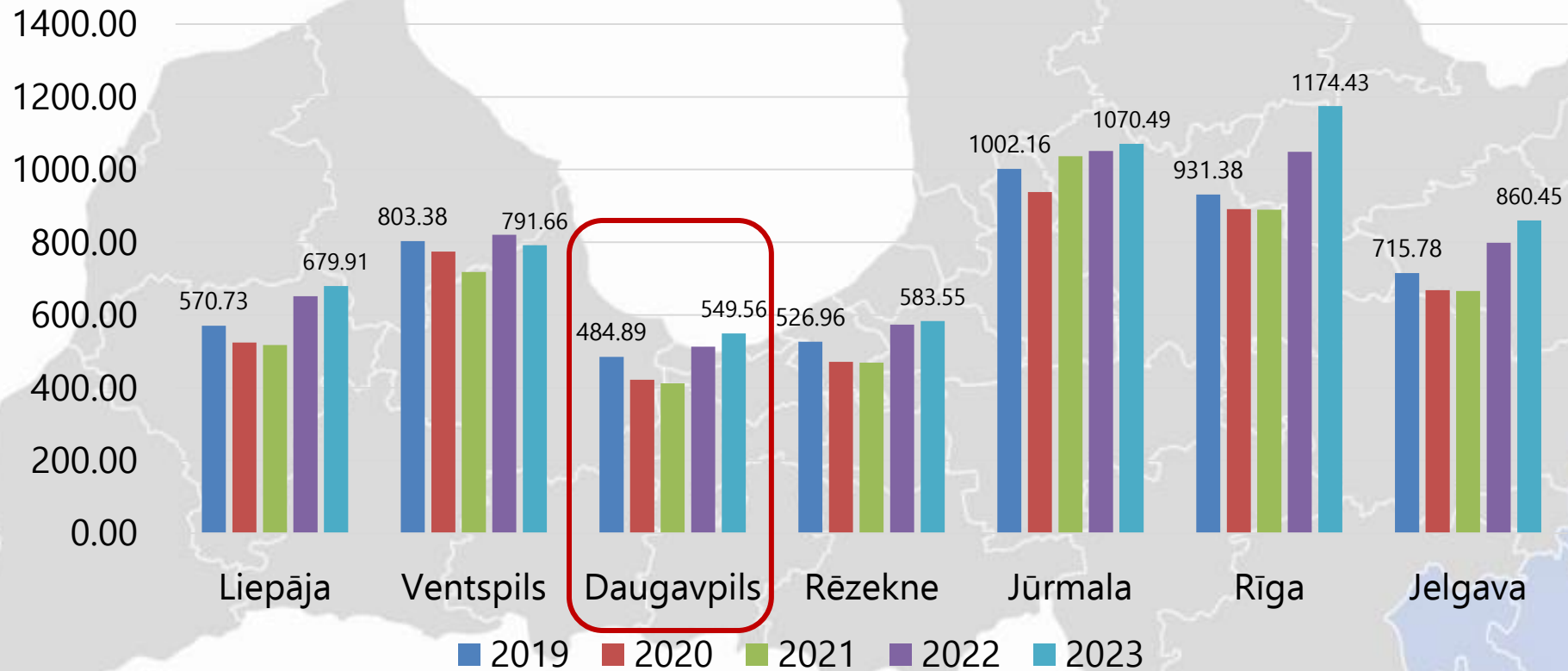


*Īpatsvars no darbaņēmējiem pēc deklarētās adreses Daugavpilī,
kam mēneša vidējie darba ienākumi ir virs 1000 euro, %*

CSP dati



IIN IEŅĒMUMI PAŠVALDĪBAS BUDŽETĀ



Pamatbudžeta nodokļu ieņēmumi un transferti 2019.-2023. gadā Daugavpilī

DPCP, RAIM dati



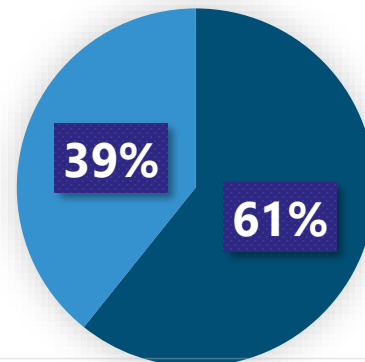


ATTĪSTĪBAS PROGRAMMAS ĪSTENOŠANA

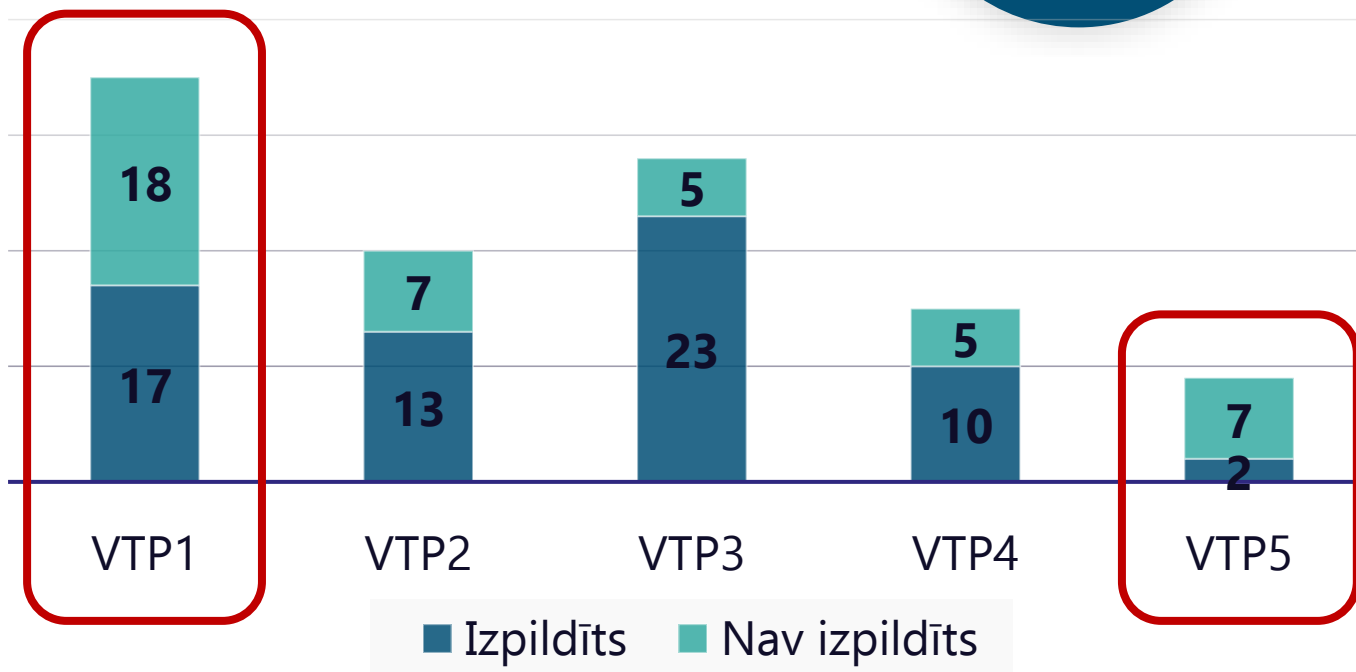


DARBĪBAS REZULTATĪVO RĀDĪTĀJU IZPILDE ATTIECĪBĀ PRET BĀZES GADU

Kopā noteikti
107 darbības
rezultatīvie rādītāji



■ Izpildīts
■ Nav izpildīts




VTP1 - Aktīva, izglītota, radoša un vesela kopiena
VTP5 – Specīga, patstāvīga nozaru pārvaldība un sinerģija



NEIZPILDĪTIE DARBĪBAS REZULTATĪVIE RĀDĪTĀJI ATTIECĪBĀ PRET BĀZES GADU

VTP1 Aktīva, izglītota, radoša un vesela kopiena

| Rādītāja n.p.k. | Rādītājs | Izmaiņu tendence pret bāzes gadu |
|-----------------|--|---|
| 1. | Iedzīvotāju skaits |  |
| 3. | Sabiedrisko organizāciju atbalsta fondā atbalstītie projekti | |
| 4. | Sabiedrisko organizāciju atbalsta fondā piešķirtais atbalsts | |
| 5. | Latgales Centrālās bibliotēkas un filiāļu lietotāju skaits | |
| 7. | Latgales Centrālās bibliotēkas un filiāļu informācijas resursu izsniegums | |
| 16. | Kopējais profesionālo izglītības iestāžu absolventu skaits | |
| 20. | Atbalstu saņēmušo sporta klubu un biedrību skaits | |
| 21. | Piesaistītie brīvprātīgie jaunieši pašvaldības darbībā | |
| 23. | SIA "Daugavpils zobārstniecības poliklīnika" gadā apkalpoto bērnu vecumā līdz 18 gadiem skaits | |
| 24. | Daugavpilī praktizējošo ģimenes ārstu skaits | |
| 30. | Audžuģimeņu skaits | |
| 32. | Sociālā taksometra klientu skaits | |
| 34. | Reģistrēto noziedzīgo nodarījumu skaits uz 10000 iedzīvotājiem | |



NEIZPILDĪTIE DARBĪBAS REZULTATĪVIE RĀDĪTĀJI ATTIECĪBĀ PRET BĀZES GADU

VTP2 Augoša, atpazīstama un konkurētspējīga uzņēmējdarbības vide

| Rādītāja n.p.k. | Rādītājs | Izmaiņu tendence pret bāzes gadu |
|-----------------|---|----------------------------------|
| 51. | Tūristu skaits, kas izmanto naktsmītņu pakalpojumus | ↓ |
| 52. | Ārvalstu viesu īpatsvars, rezervējot naktsmītnes | |

VTP3 Ilgtspējīgs mājoklis, vide un infrastruktūra

| Rādītāja n.p.k. | Rādītājs | Izmaiņu tendence pret bāzes gadu |
|-----------------|---|----------------------------------|
| 67. | Kopējie ūdens zudumi sadales tīklā | ↑ |
| 71. | Kopējā daudzdzīvokļu ēku apkurināmā platība | ↓ |
| 76. | Pašvaldības ēku kopējais elektroenerģijas gala patēriņš | ↑ |
| 80. | Siltumenerģijas zudumi siltumtīklos | |
| 97. | Pašvaldības transporta enerģijas gala patēriņš | ↓ |
| 98. | Zaļo iepirkumu īpatsvars no visiem pašvaldības iepirkumiem | |
| 99. | Daugavpilī pieejamie valsts iestāžu pakalpojumi (to filiāles, reģionālās nodaļas) | ↑ |
| 100. | Valsts struktūrās strādājošo skaits | |
| 103. | Pašvaldības iekšējo procesu efektivitātes rādītājs | ↓ |
| 106. | Pašvaldības dalība biedrībās, nodibinājumos | |



NEIZPILDĪTIE DARBĪBAS REZULTATĪVIE RĀDĪTĀJI ATTIECĪBĀ PRET BĀZES GADU

VTP4 Videi draudzīga un integrēta mobilitāte

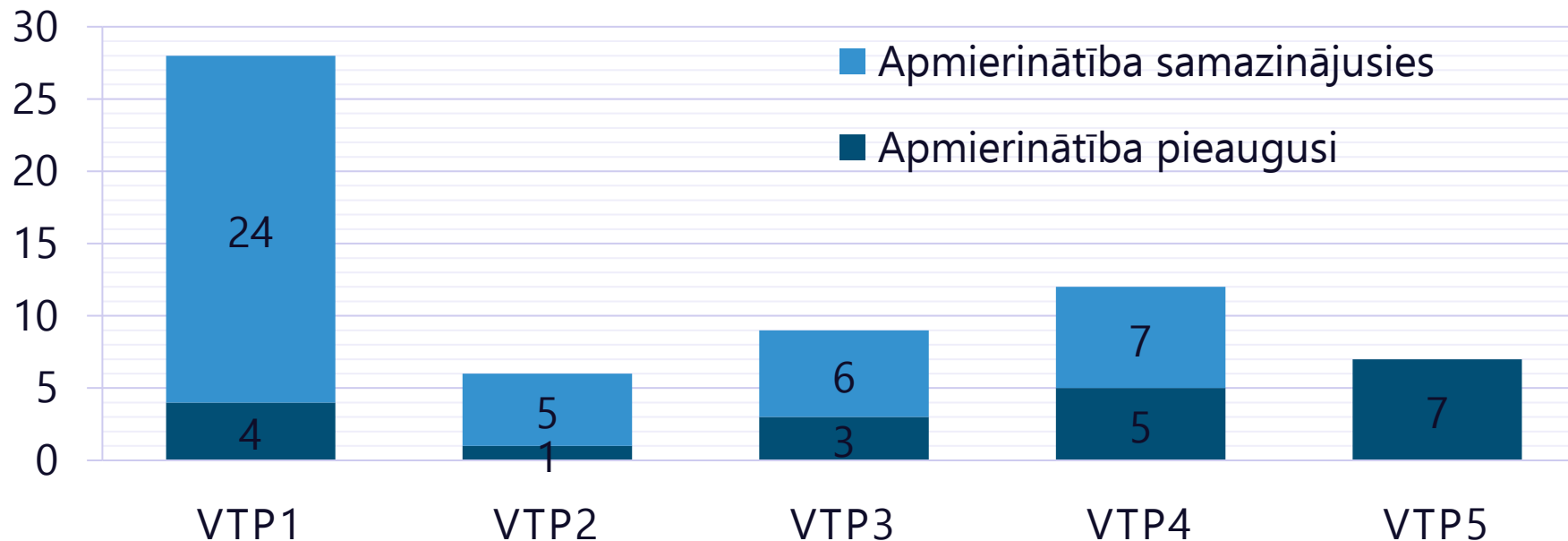
| Rādītāja n.p.k. | Rādītājs | Izmaiņu tendence pret bāzes gadu |
|-----------------|--|----------------------------------|
| 97. | Pašvaldības transporta enerģijas gala patēriņš | ↑ |
| 98. | Zaļo iepirkumu īpatsvars no visiem pašvaldības iepirkumiem | ↓ |

VTP5 Spēcīga, patstāvīga nozaru pārvaldība un sinerģija

| Rādītāja n.p.k. | Rādītājs | Izmaiņu tendence pret bāzes gadu |
|-----------------|---|----------------------------------|
| 99. | Daugavpilī pieejamie valsts iestāžu pakalpojumi (to filiāles, reģionālās nodaļas) | ↓ |
| 100. | Valsts struktūrās strādājošo skaits | ↑ |
| 103. | Pašvaldības iekšējo procesu efektivitātes rādītājs | ↓ |
| 106. | Pašvaldības dalība biedrībās, nodibinājumos | ↓ |



POLITIKAS REZULTĀTU RĀDĪTĀJU SASNIEGUMI (APTAUJAS)



no 42 rādītājiem, ar kuriem iedzīvotāji ir mazāk apmierināti nekā 2020.gadā, 13 rādītājiem iedzīvotāju apmierinātības vērtējums mainījies +/- 1% robežās

[Iedzīvotāju](#) un [uzņēmēju](#) aptauja

no 2024.gada 1.marta līdz 31.martam

Paziņojumi publicēti pašvaldības tīmekļa vietnē un pašvaldības kontā sociālajā tīklā Facebook, uzņēmējiem izsūtīti e-pastā

Gan elektroniski, gan drukātā veidā pašvaldības informācijas birojā



POLITIKAS REZULTĀTU RĀDĪTĀJU SASNIEGUMI

Pozitīvā vērtējuma rādītājs ir procentuālais novērtējums par konkrētu jomu, kas iegūts no iedzīvotāju un uzņēmēju aptaujas rezultātiem, aprēķinot pozitīvo atbildžu (vērtējums „apmierina” un „drīzāk apmierina”) skaitu attiecībā pret respondentu skaitu, kuri snieguši jomas pieejamības un kvalitātes novērtējumu (nav ņemtas vērā atbildes “nav viedokļa / neizmantoju”).

| Nr. | Rādītājs | Pozitīvā vērtējuma rādītājs | | | Tendence salīdzinājumā ar iepriekšējo gadu (↑↓→) | Plānotais ilgtermiņa attīstības vērtējums |
|---|---|-----------------------------|------------|-------------|--|---|
| | | 2020. gadā ¹ | 2024. gadā | Izmaiņas, % | | |
| VTP1 Aktīva, izglītota, radoša un vesela kopiena | | | | | | |
| 1. | Pašvaldības pirmsskolas izglītības iestāžu pakalpojumu pieejamība | 89% | 86% | -3% | ↓ | pozitīvā vērtējuma % paaugstinās |
| 2. | Pašvaldības vispārējās izglītības iestāžu pakalpojumu pieejamība | 88% | 83% | -5% | ↓ | |
| 3. | Interesu izglītības pakalpojumu pieejamība | 81% | 76% | -5% | ↓ | |
| 4. | Profesionālās ievirzes izglītības (mūzika, māksla, sports) pakalpojumu pieejamība | 81% | 78% | -3% | ↓ | |
| 5. | Pieaugušo izglītības iespējas | 68% | 60% | -8% | ↓ | |
| 6. | Izglītības pieejamība izglītības iestādēs bērniem ar īpašām vajadzībām | 71% | 65% | -6% | ↓ | |
| 7. | Profesionālās izglītības pakalpojumu pieejamība | 81% | 78% | -3% | ↓ | |
| 8. | Augstākās izglītības pakalpojumu pieejamība | 79% | 63% | -16% | ↓ | |
| 9. | Pašvaldības pirmsskolas izglītības iestāžu pakalpojumu kvalitāte | 90% | 91% | +1% | ↑ | |
| 10. | Pašvaldības vispārējās izglītības iestāžu pakalpojumu kvalitāte | 89% | 88% | -1% | ↓ | |
| 11. | Kultūras pasākumu pieejamība | 82% | 76% | -6% | ↓ | |
| 12. | Kultūras pasākumu kvalitāte | 85% | 80% | -5% | ↓ | |
| 13. | Atpūtas un izklaides iespēju pieejamība | 65% | 60% | -5% | ↓ | |
| 14. | Atpūtas un izklaides iespēju kvalitāte | 71% | 70% | -1% | ↓ | |



POLITIKAS REZULTĀTU RĀDĪTĀJU SASNIEGUMI

| Nr. | Rādītājs | Pozitīvā vērtējuma rādītājs | | | Tendence salīdzinājumā ar iepriekšējo gadu (↑↓→) | Plānotais ilgtermiņa attīstības vērtējums |
|---|---|-----------------------------|------------|-------------|--|---|
| | | 2020. gadā | 2024. gadā | Izmaiņas, % | | |
| VTP1 Aktīva, izglītota, radoša un vesela kopiena | | | | | | |
| 15. | Bibliotēku pakalpojumu pieejamība | 93% | 94% | +1% | ↑ | pozitīvā vērtējuma % paaugstinās |
| 16. | Bibliotēku pakalpojumu kvalitāte | 95% | 96% | +1% | ↑ | |
| 17. | Dienas centru pieejamība | 75% | 74% | -1% | ↓ | |
| 18. | Dienas centru kvalitāte | 86% | 79% | -7% | ↓ | |
| 19. | Sporta aktivitātes bērniem | 84% | 79% | -5% | ↓ | |
| 20. | Sporta aktivitātes pieaugušajiem | 74% | 71% | -3% | ↓ | |
| 21. | Sporta pasākumu kvalitāte | 89% | 86% | -3% | ↓ | |
| 22. | Veselības aprūpes pakalpojumu pieejamība | 51% | 41% | -10% | ↓ | |
| 23. | Sociālās palīdzības (pabalsti u.c. materiāls atbalsts) pieejamība | 63% | 58% | -5% | ↓ | |
| 24. | Sociālo pakalpojumu (aprūpe mājās, rehabilitācija u.c.) pieejamība | 65% | 55% | -10% | ↓ | |
| 25. | Veselības aprūpes pakalpojumu kvalitāte | 58% | 47% | -11% | ↓ | |
| 26. | Sociālās palīdzības un pakalpojumu kvalitāte | 70% | 63% | -7% | ↓ | |
| 27. | Sabiedriskās kārtības nodrošināšana (pašvaldības policija) – pakalpojumu pieejamība | 71% | 71% | 0 | → | |
| 28. | Sabiedriskās kārtības nodrošināšana (pašvaldības policija) – pakalpojumu kvalitāte | 77% | 75% | -2% | ↓ | |



POLITIKAS REZULTĀTU RĀDĪTĀJU SASNIEGUMI

| VTP2 Augoša, atpazīstama un konkurētspējīga uzņēmējdarbības vide | | | | | | |
|--|--|-----------------------------|------------|-------------|--|---|
| Nr. | Rādītājs | Pozitīvā vērtējuma rādītājs | | | Tendence salīdzinājumā ar iepriekšējo gadu (↑ ↓ →) | Plānotais ilgtermiņa attīstības vērtējums |
| | | 2020. gadā ² | 2024. gadā | Izmaiņas, % | | |
| 29. | Uzņēmumu attīstības iespējas Daugavpilī ³ | 31% | 41% | +10% | ↑ | pozitīvā vērtējuma % paaugstinās |
| 30. | Darba vietu pieejamība pilsētā | 39% | 36% | -3% | ↓ | |
| 31. | Sadzīves pakalpojumu pieejamība (sabiedriskā ēdināšana, veikali, bankas, u.c.) | 84% | 80% | -4% | ↓ | |
| 32. | Sadzīves pakalpojumu kvalitāte (sabiedriskā ēdināšana, veikali, bankas, u.c.) | 86% | 83% | -3% | ↓ | |
| 33. | Aktīvās atpūtas iespējas | 73% | 71% | -2% | ↓ | |
| 34. | Aktīvās atpūtas un tūrisma pakalpojumi | 77% | 75% | -2% | ↓ | |



POLITIKAS REZULTĀTU RĀDĪTĀJU SASNIEGUMI

| VTP3 Ilgtspējīgs mājoklis, vide un infrastruktūra | | | | | | |
|---|--|-----------------------------|------------|-------------|--|---|
| Nr. | Rādītājs | Pozitīvā vērtējuma rādītājs | | | Tendence salīdzinājumā ar iepriekšējo gadu (↑ ↓ →) | Plānotais ilgtermiņa attīstības vērtējums |
| | | 2020. gadā ⁴ | 2024. gadā | Izmaiņas, % | | |
| 35. | Parku, dārzu un citu zaļo zonu pieejamība | 92% | 87% | -5% | ↓ | pozitīvā vērtējuma % paaugstinās |
| 36. | Vides sakoptība | 72% | 76% | +4% | ↑ | |
| 37. | Centralizētās ūdensapgādes pakalpojumu pieejamība | 89% | 89% | 0 | → | |
| 38. | Centralizētās kanalizācijas pakalpojumu pieejamība | 90% | 89% | -1% | ↓ | |
| 39. | Centralizētās siltumapgādes pakalpojumu pieejamība | 80% | 78% | -1% | ↓ | |
| 40. | Vides pieejamības nodrošināšana pie publiskām ēkām un publiskajā ārtelpā | 78% | 74% | -4% | ↓ | |
| 41. | Ūdensapgādes un kanalizācijas pakalpojumi | 88% | 89% | +1% | ↑ | |
| 42. | Atkritumu apsaimniekošanas pakalpojumi | 75% | 74% | -1% | ↓ | |
| 43. | Namu apsaimniekošanas pakalpojumi | 68% | 62% | -6% | ↓ | |



POLITIKAS REZULTĀTU RĀDĪTĀJU SASNIEGUMI

| VTP4 Videi draudzīga un integrēta mobilitāte | | | | | | |
|--|--|-----------------------------|------------|-------------|--|---|
| Nr. | Rādītājs | Pozitīvā vērtējuma rādītājs | | | Tendence salīdzinājumā ar iepriekšējo gadu (↑ ↓ →) | Plānotais ilgtermiņa attīstības vērtējums |
| | | 2020. gadā ⁵ | 2024. gadā | Izmaiņas, % | | |
| 44. | Pilsētas sabiedriskā transporta maršruti | 89% | 85% | -4% | ↓ | pozitīvā vērtējuma % paaugstinās |
| 45. | Pilsētas sabiedriskā transporta reisu skaits | 79% | 73% | -6% | ↓ | |
| 46. | Starppilsētu sabiedriskā transporta reisu skaits | 79% | 45% | -34% | ↓ | |
| 47. | Sabiedriskā transporta pieturvietu skaits un izvietojums | 85% | 91% | +6% | ↑ | |
| 48. | Bezmaksas sabiedriskais transports | 77% | 73% | -4% | ↓ | |
| 49. | Sabiedriskā transporta pakalpojumu kvalitāte | 80% | 78% | -2% | ↓ | |
| 50. | Sabiedriskā transporta pieturvietu stāvoklis | 82% | 88% | +6% | ↑ | |
| 51. | Ielu un ceļu tehniskais stāvoklis | 49% | 36% | -13% | ↓ | |
| 52. | Veloinfrastruktūras pieejamība (veloceļi, novietnes) | 54% | 55% | +1% | ↑ | |
| 53. | Veloceļi, velonovietnes, velomaršruti | 51% | 54% | +3% | ↑ | |
| 54. | Gājēju ietves, celiņi, gājēju pārejas u.tml. | 64% | 57% | -7% | ↓ | |
| 55. | Ielu apgaismojums | 64% | 71% | +7% | ↑ | |

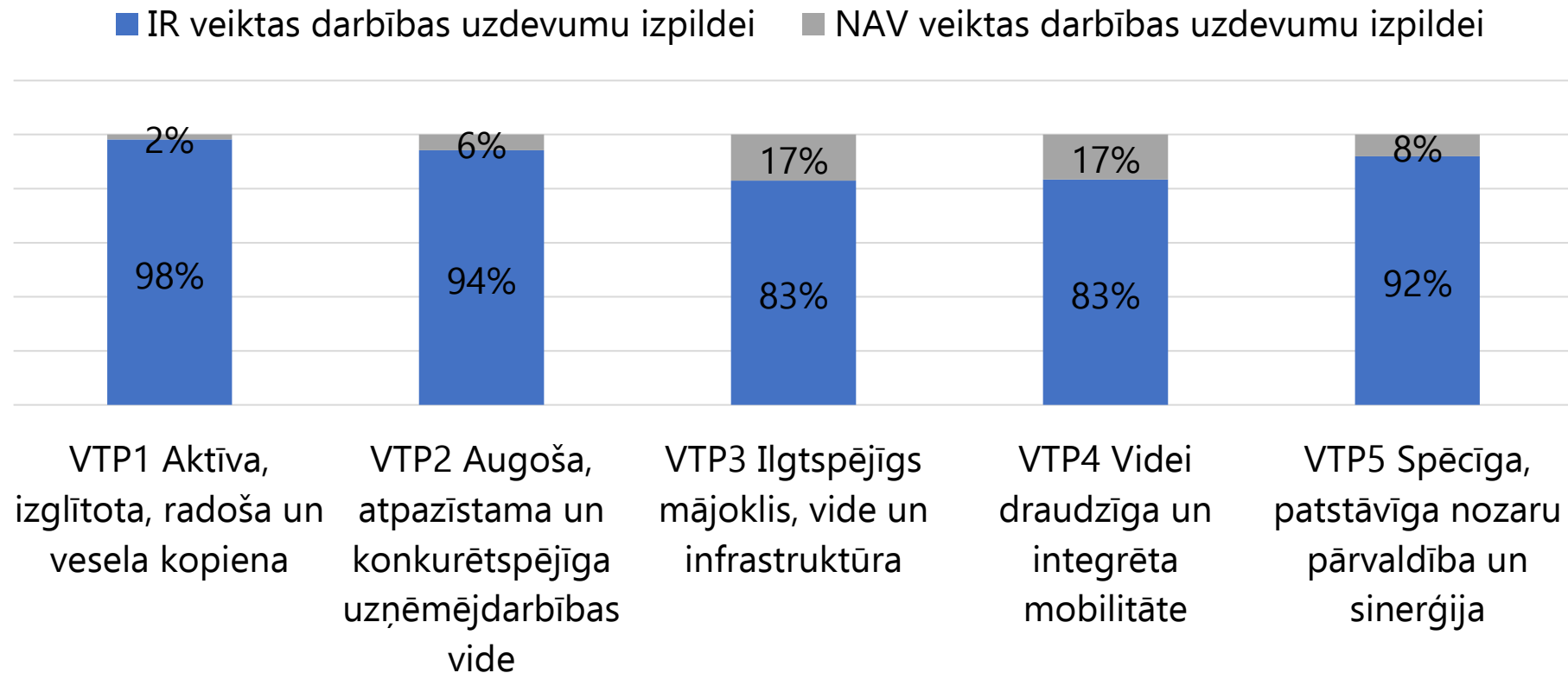


POLITIKAS REZULTĀTU RĀDĪTĀJU SASNIEGUMI

| VTP5 Spēcīga, patstāvīga nozaru pārvaldība un sinerģija | | | | | | |
|---|--|-----------------------------|------------|-------------|--|---|
| Nr. | Rādītājs | Pozitīvā vērtējuma rādītājs | | | Tendence salīdzinājumā ar iepriekšējo gadu (↑ ↓ →) | Plānotais ilgtermiņa attīstības vērtējums |
| | | 2020. gadā ⁶ | 2024. gadā | Izmaiņas, % | | |
| 56. | Pašvaldības domes (deputātu) darba novērtējums | 43% | 57% | +14% | ↑ | pozitīvā vērtējuma % paaugstinās |
| 57. | Pašvaldības administrācijas (darbinieku) darba novērtējums | 65% | 72% | +7% | ↑ | |
| 58. | Pašvaldības pakalpojumu (piem., klientu apkalpošana, dokumentu sagatavošana, konsultāciju sniegšana, u.c.) kvalitāte | 75% | 78% | +3% | ↑ | |
| 59. | Pašvaldības e-pakalpojumu pieejamība | 73% | 79% | +6% | ↑ | |
| 60. | Pašvaldības sniegtās informācijas kvalitāte | 71% | 72% | +1% | ↑ | |
| 61. | Valsts iestāžu pakalpojumu pieejamība | 75% | 76% | +1% | ↑ | |
| 62. | Valsts iestāžu pakalpojumu kvalitāte | 80% | 83% | +3% | ↑ | |



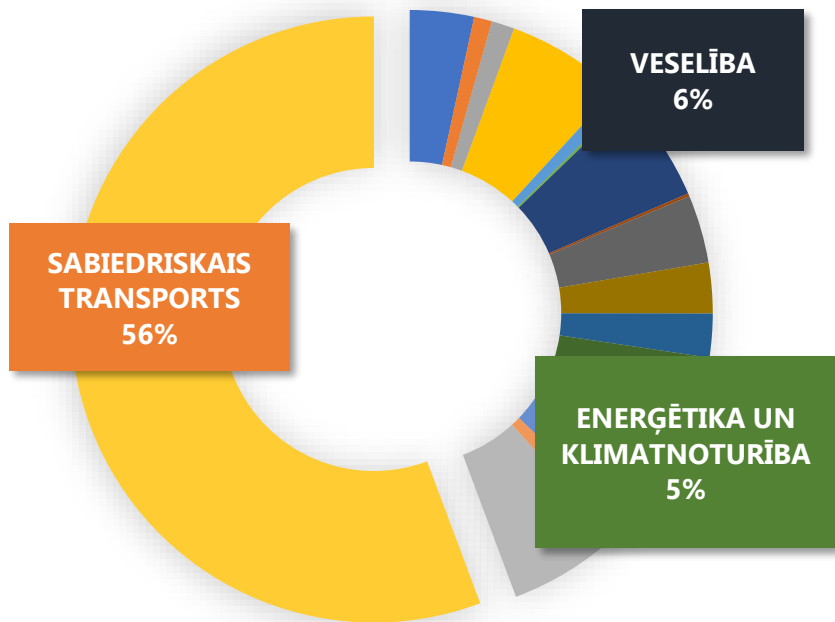
AP 2027 RĪCĪBAS PLĀNA PASĀKUMU ĪSTENOŠANAS PROGRESS VIDĒJA TERMIŅĀ PRIORITĀŠU GRIEZUMĀ, %



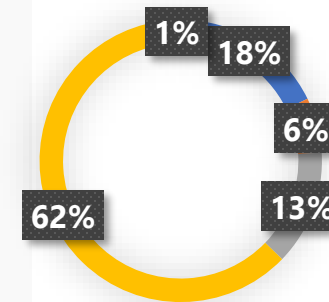
- Nacionālo sporta bāzu infrastruktūras attīstība
- Sudraba ekonomikas attīstība un popularizēšana
- Rekreācijas un ārstniecības tūrisma attīstība
- Ūdens satiksmes attīstības veicināšana
- Attīstīta informācijas un atvērto datu izmantošana u.c.



INVESTĪCIJAS VALSTSPILSĒTAS ATTĪSTĪBĀ NOZARU GRIEZUMĀ



- SABIEDRĪBAS IESAISTE
- PĀRVALDE
- KULTŪRA
- IZGLĪTĪBA
- SPORTS
- SOCIĀLĀ JOMA
- VESELĪBA
- DROŠĪBA
- UZŅĒMĒJDARBĪBA UN NODARBINĀTĪBA
- TŪRISMS
- PILSĒTVIDE/ MĀJOKLIS
- ENERĢĒTIKA UN KLIMATNOTURĪBA
- KOMUNĀLIE PAKALPOJUMI
- KULTŪRVĒSTURISKAIS MANTOJUMS UN DABA
- TRANSPORTA INFRASTRUKTŪRA
- SABIEDRISKAIS TRANSPORTS

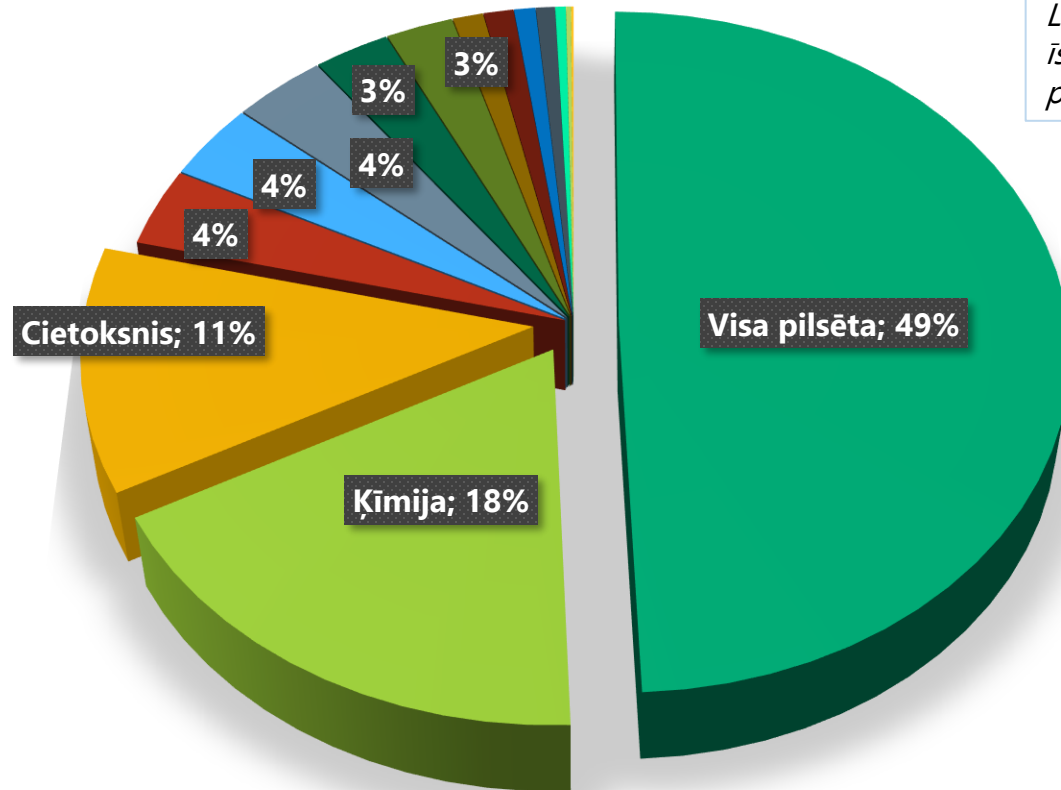


- VTP1 - Aktīva, izglītota, radoša un vesela kopiena
- VTP2 - Augoša, atpazīstama un konkurētspējīga uzņēmējdarbības vide
- VTP3 - Ilgtspējīgs mājoklis, vide un infrastruktūra
- VTP4 - Videi draudzīga un integrēta mobilitāte
- VTP5 - Spēcīga, patstāvīga nozaru pārvaldība un sinerģija



INVESTĪCIJAS PILSĒTAS ATTĪSTĪBĀ APKAIMJU GRIEZUMĀ

- Visa pilsēta
- Ķīmija
- Cietoksnis
- Judovka
- Centrs
- Jaunbūve
- Esplanāde
- Ruģeļi
- Vecstropi
- Jaunie Stropi
- Gajoks
- Grīva
- Līgiņišķi
- Mežciems
- Dzelzceļnieks



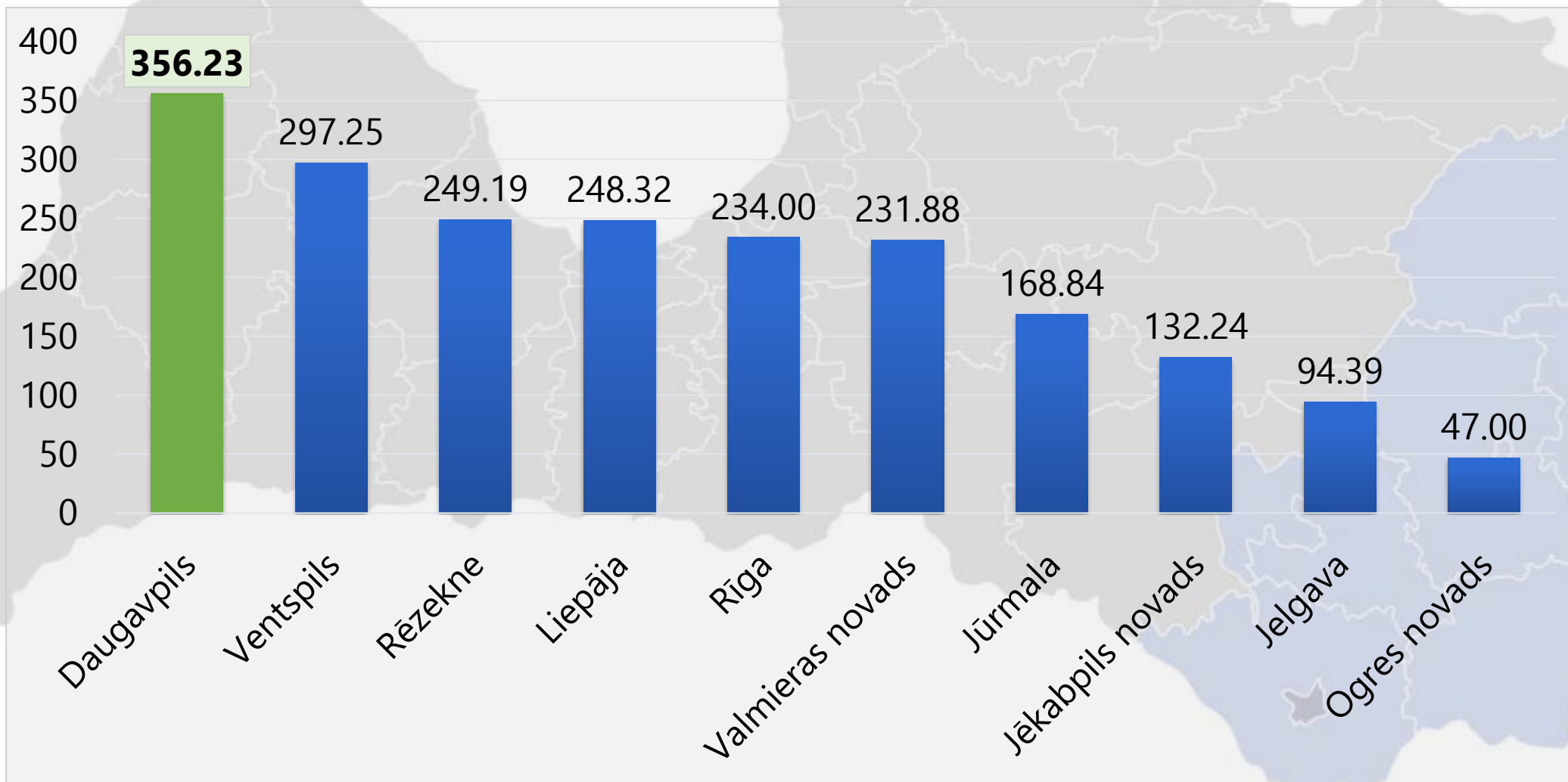
Lielākais finansiālais ieguldījums ir tādu projektu īstenošanā, kas vērsti uz visas pilsētas attīstību, piemēram, t.sk. «mīkstie projekti»

Ziemeļu rūpnieciskās zonas publiskās infrastruktūras attīstības III kārtā, Daudzdzīvokļu dzīvojamās mājas energoefektivitātes paaugstināšana un remonts Šaurā ielā 26, ēkas energoefektivitātes uzlabošana Arhitektu ielā 21, Daugavpilī, SC3 pārbūve u.c.

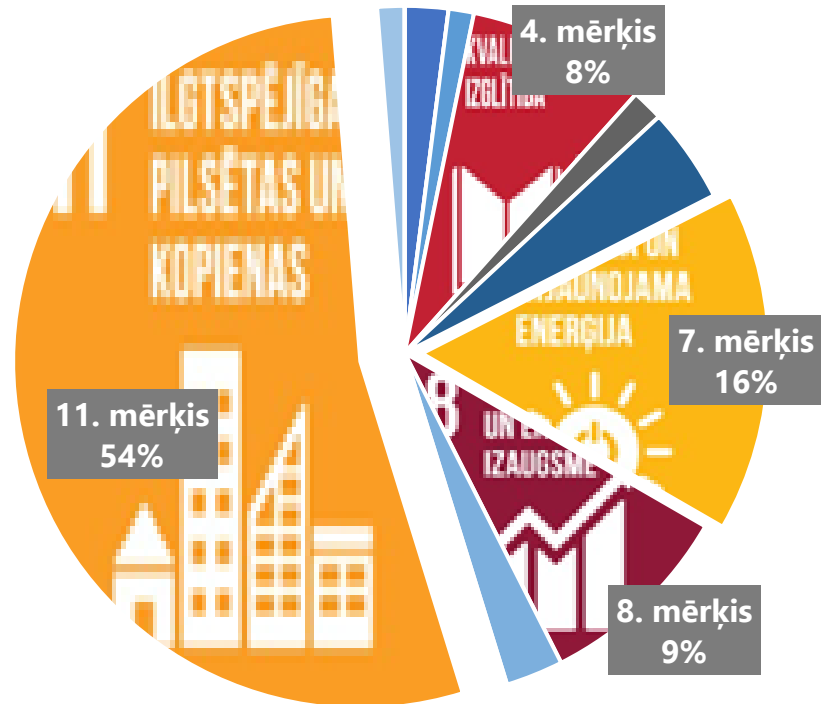
Cietokšņa teritorijas kultūrvēsturiskā mantojuma atjaunošanas projekti, „Martinsona mājas” izveide, Cietokšņa promenāde, 7.bastiona kazemātu restaurācija, Tehnikas un industriālā mantojuma muzejs “Inženieru arsenāls”. Cietokšņa noliktavu zona, veicot Motoru ielas pārbūvi u.c.



ES FONDU (ERAF, ESF, KF) PROJEKTU FINANSĒJUMA SUMMA UZ 1 IEDZĪVOTĀJU 2023.GADĀ (EUR, RAIM APRĒĶINS)



ANO ILGTSPĒJĪGAS ATTĪSTĪBAS MĒRĶU ĪSTENOŠANA DAUGAVPILS VALSTSPILSĒTĀ



11.mērķis – padarīt pilsētas un apdzīvotas vietas iekļaujošas, drošas, pielāgoties spējīgas un ilgtspējīgas

7.mērķis – nodrošināt visiem piekļuvi uzticamai, ilgtspējīgai un mūsdienīgai enerģijai par pieejamu cenu

8.mērķis – veicināt noturīgu, iekļaujošu un ilgtspējīgu ekonomikas izaugsmi, pilnīgu un produktīvu nodarbinātību

4.mērķis – nodrošināt iekļaujošu un kvalitatīvu izglītību un veicināt mūžizglītības iespās

Pašvaldības 2022.-2023.gadā ieguldītās investīcijas
ANO IA mērķu griezumā



SECINĀJUMI

1. Salīdzinot ar bāzes gadu, teritorijas attīstības rādītāju izmaiņas pamatā uzrāda pozitīvu izmaiņu tendenci, viens rādītājs saglabājas bāzes gada līmenī (ekonomiski aktīvās tirgus sektora vienības uz 1000 iedzīvotājiem). Joprojām ir vērojams iedzīvotāju skaita samazinājums un negatīvs dabiskais pieaugums, līdz ar to šo ilgtermiņa attīstības rādītāju vēlamā izpildes tendence netiek sasniegta.
2. No kopumā visiem attīstības programmā noteiktajiem vidēja termiņa uzraudzības rādītājiem 2023.gadā 61% ir izpildīti.
3. Vislielākais finansējums 2022.-2023.gadā tika ieguldīts 4.prioritātes "VTP4 - Videi draudzīga un integrēta mobilitāte" mērķa sasniegšanai noteikto pasākumu īstenošanai – 62,4 milj. eiro. Attiecīgi šīs vidēja termiņa prioritātes ietvaros attiecībā pret bāzes gadu ir izpildīti 10 no 15 rezultatīvajiem rādītājiem.
4. Mazākais investīciju ieguldījums 2022.-2023.gadā ir 5.prioritātes "VTP5 - Spēcīga, patstāvīga nozaru pārvaldība un sinerģija" ietvaros – 973,7 tūkst.euro. Attiecīgi šīs vidēja termiņa prioritātes ietvaros nav izpildīti 7 no 9 noteiktajiem rezultatīvajiem rādītājiem (attiecībā pret bāzes gadu), kas sasniedzami līdz 2027.gadam.
5. Kaut gan vidēja termiņa prioritātes "VTP1 - Aktīva, izglītota, radoša un vesela kopiena" ietvaros veikto pasākumu izpildei tika atvēlētas salīdzinoši lielākas investīcijas, 17,9 milj.euro, nekā 2., 3. un 5. vidēja termiņa prioritātes ietvaros veicamām darbībām, tomēr tikai 17 no 35 rezultatīvajiem rādītājiem, kas skatāmi šīs prioritātes ietvaros, ir izpildīti, 18 rādītāji – nav izpildīti.
6. Kopumā vidēja termiņa attīstības rādītāju izpilde ir vērtējama pozitīvi (74% no visiem rādītājiem uzlabojas vai saglabājas bāzes gada līmenī), taču atsevišķu rādītāju izpildes tendences uzlabošanai ir nepieciešams pievērsties vairāk, pozitīvi ietekmējot un uzlabojot.
7. Lielākā daļa (54%) no 2022.-2023.gadā pabeigtajiem investīciju projektiem ir vērsti uz ANO IA 11.mērķi – padarīt pilsētas un apdzīvotas vietas iekļaujošas, drošas, pielāgoties spējīgas un ilgtspējīgas, kas attiecas uz pašvaldības darbu vistiešākajā veidā.



VISPĀRĪGI PRIEKŠLIKUMI

1. Pašvaldībai vairāk jāpievēršas iedzīvotāju skaita noturēšanas pasākumiem, īstenojot ģimenēm ar bērniem, jauniešiem un jaunajiem speciālistiem piemērotas dzīves un darba vides attīstības aktivitātes, ar politikas instrumentiem veicināt dzimstības līmeņa paaugstināšanos, lai kopumā veicinātu iedzīvotāju skaita pieaugumu un pozitīvu dabisko pieaugumu.
2. Pašvaldībai vairāk jāpievēršas pirmās (VTP1 - Aktīva, izglītota, radoša un vesela kopiena) un piektās (VTP5 - Spēcīga, patstāvīga nozaru pārvaldība un sinerģija) vidēja termiņa prioritātes ietvaros sasniedzamo darbības rezultātu rādītāju sasniegšanai, kurās, salīdzinot ar pārējām vidēja termiņa prioritātēm, ir lielāks neizpildīto rādītāju īpatsvars.
3. Lai sekmētu otrās vidēja termiņa prioritātes (VTP2 – Augoša, atpazīstama un konkurētspējīga uzņēmējdarbības vide) ietvaros noteikto uzdevumu sekmīgu izpildi un veicinātu investīciju piesaisti pilsētas attīstībai, noteikt uzņēmējdarbības un investīciju piesaistes galvenos kavējošos faktoros, kā arī precīzu un terminētu rīcību to novēršanai, stiprinot sadarbību ar LIAA un Latgales plānošanas reģionu.
4. Visām iesaistītajām pašvaldības struktūrvienībām un budžeta iestādēm, kuras attīstības programmas stratēģiskās daļas rīcības plānā ir noteiktas kā atbildīgās izpildītājas un virzītājas, aktīvi līdzdarboties pašvaldības attīstības plānošanas dokumentu ieviešanā un uzraudzības procesā, lai efektīvāk sasniegtu noteiktos rezultātīvos rādītājus.
5. Plānojot ikgadējo pašvaldības budžetu, piešķirt augstāku prioritāti tiem projektiem un rīcībām, kurām ir tieša vai netieša ietekme uz kādu no rezultativajiem rādītājiem, tā palielinot iespēju sasniegt vēlamu tendenci noteiktajā termiņā.





DAUGAVPILS 2024

